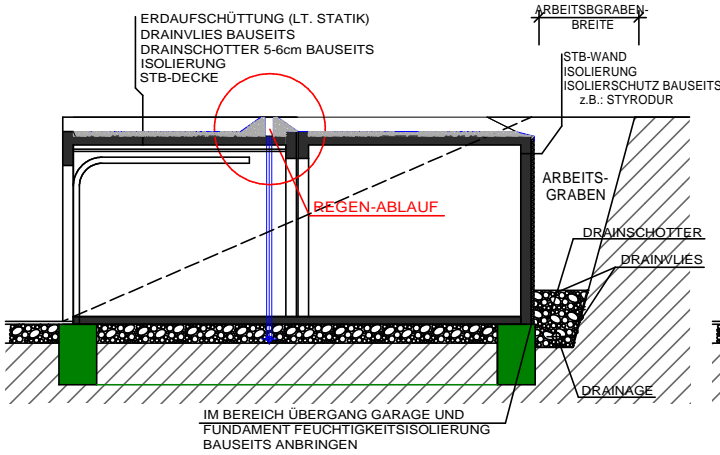


# VERSETZUNG UND EINSCHÜTTUNG

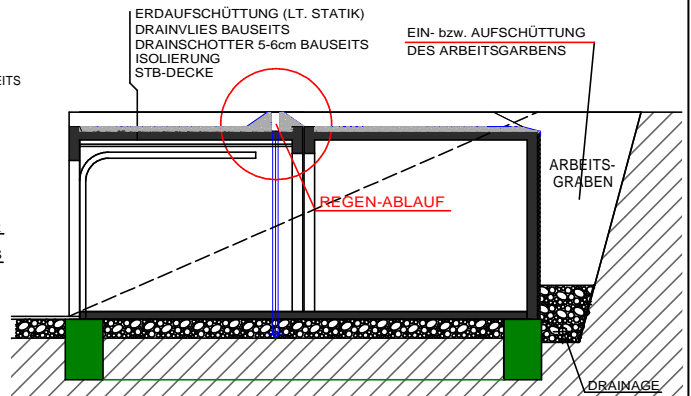
## 1. ARBEITSSCHRITT

1. GARAGENMODUL(E) INS MÖRTELBETT SETZEN
2. FUGE ZWISCHEN GARAGE UND FUNDAMENT BAUSEITS ISOLIERUNG
3. SEITLICHEN ISOLIERUNGSCHEITZ BAUSEITS ANBRINGEN z.B.: STYRODUR
4. ERSTELLEN DER DRAINAGE IM FUNDAMENTBEREICH
5. ERSTELLEN DER DRAINSCHICHT (ca. 5-6cm) IM DECKENBEREICH
6. ERDAUFSCHÜTTUNG IM DECKENBEREICH (LT. STATIK)



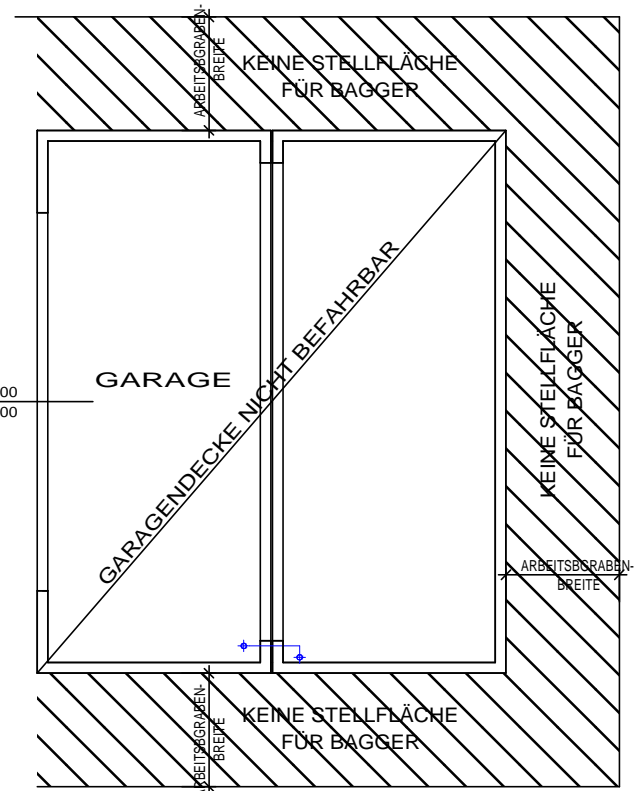
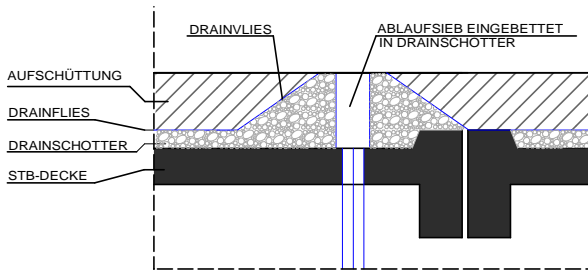
## 2. ARBEITSSCHRITT

1. RESTLICHE EIN- bzw. AUFSCHÜTTUNG MIT NICHT BINDIGEM MATERIAL AUF GEPLANTES NIVEAU



## GEFAHREZONE FÜR BAGGER

### REGEN - ABLAUF



...BEREICH KEINE STELLFLÄCHE FÜR BAGGER ODER ÄHNLICHEM GERÄT!  
(GEBÄUDESCHÄDEN BZW. VERSCHIEBEGEFÄHR DER GARAGENMODULE)



DETAIL  
TEILEIN-  
GESCHÜTTETE  
GARAGE

27.10.2014 A4

