







WILLKOMMEN IN DER SCHNAUER ENERGIE-APP!

Diese SCHNAUER-ENERGIE-APP wurde aufgrund des hohen Datenvolumens und des einfacheren Handlings als kombinierte Web-App mit verknüpften Einzel-Apps konzipiert. Werden die nun folgenden, einfachen Hinweise beachtet, ist das Handling der SCHNAUER APP einfach und unkompliziert und funktioniert auf allen Smartphones und Tablets, wie iPhone, iPad, mit iOS- oder Android-Betriebssystemen. **Öffnen Sie die SCHNAUER-ENERGIE-APP durch Scannen dieses QR-Codes oder durch Eingabe von info.schnauer.at/energie in Ihrem Browser.** So haben Sie Ihre aktuellen Schnauer-Informationen immer sofort online zur Verfügung.



Speichern des Desktop-Icons
mit  und 
Zum Home-Bildschirm

Schnauer-APP-Desktop-Icon



1

**SCHNAUER-APP
STEP 1**

Öffnen Sie Ihre SCHNAUER-APP durch:

- Scannen des QR-Codes

oder

- Eingabe von info.schnauer.at/energie in Ihrem Browser
- Tippen auf Desktop-Icon



Der Start-Bildschirm

- **HILFE** zum Gebrauch der APP
- **WEITER** zur APP (App wird geladen)

2

**SCHNAUER-APP
STEP 2**

Auf dem Start-Bildschirm finden Sie zwei Buttons:

- **WEITER** führt zum **LADEN** der **SCHNAUER-APP**
- **HILFE** informiert Sie komprimiert über die wichtigsten Funktionen der **SCHNAUER-APP**.
Da sind Sie gerade drin!

Das APP-MENÜ



Buttons

führen zu den Publikationen der SCHNAUER-APP. Bitte wählen Sie...

SCHNAUER-APP STEP 3

3

Im **HAUPTMENÜ 1** der APP finden Sie die Buttons, die Sie zu den gewünschten **Publikationen** oder zur **Video-Galerie** führen

Wählen Sie Ihre Richtlinie!

Die Tools des App-Menüs



TIPPS zur App-Steuerung

Seiten-Thumbnail zeigen

Lesezeichen setzen

Teilen in Social Media

Volltextsuche in der App

SCHNAUER-APP STEP 4

4

Auf allen **App-Seiten** können Sie die **Fußnavigationstools**

durch Tippen auf den Screen ein- bzw. ausblenden.

SCHNAUER-APP STEP 5

5

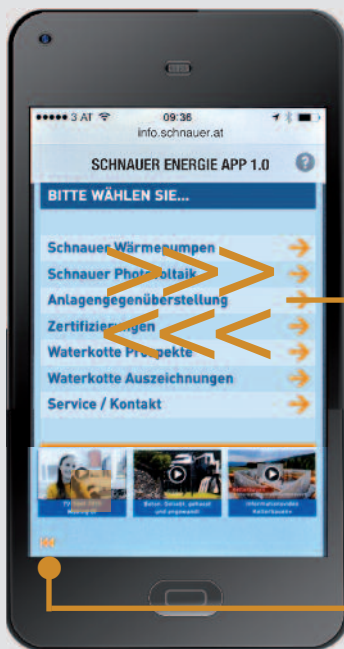
VIDEOs ANSEHEN

Wählen Sie das gewünschte **Video** durch Tippen auf den Button

Video abspielen durch Tippen auf das Video

ZURÜCK zum **Hauptmenü**





Nur zwei
**WICHTIGE NAVIGATIONS-
FUNKTIONEN:**

● **WEITER** oder **ZURÜCK**
mit Wischen

Auf jeder Seite kommen Sie
durch **Tippen** auf den
unteren linken Seitenrand
ZURÜCK zum **HAUPTMENÜ**

SCHNAUER-APP STEP 6

6

Sie brauchen nur zwei
ZURÜCK-Funktionen:

- **WISCHEN VOR / ZURÜCK**
- Innerhalb eines Blätterbereichs
kommen Sie mit
TIPPEN auf den **SEITENRAND**
LINKS UNTEN
ZURÜCK zum **HAUPTMENÜ**



SCHNAUER-APP STEP 7

7

● Auf Ihrem iPad
finden Sie alle wichtigen
iPad-Funktionen in der
Navigationsleiste links oben.

- **MENÜ-TOOLS**
durch Tippen auf den Screen
ein- bzw. ausblenden
- Zurück zum App-Menü

Wir wünschen viel Erfolg mit der neuen
SCHNAUER ENERGIE-APP-APP!



SCHNAUER-APP STARTEN



Wenn Sie nun die
SCHNAUER-APP öffnen
wollen, scannen Sie bitte einfach
diesen QR-Code...