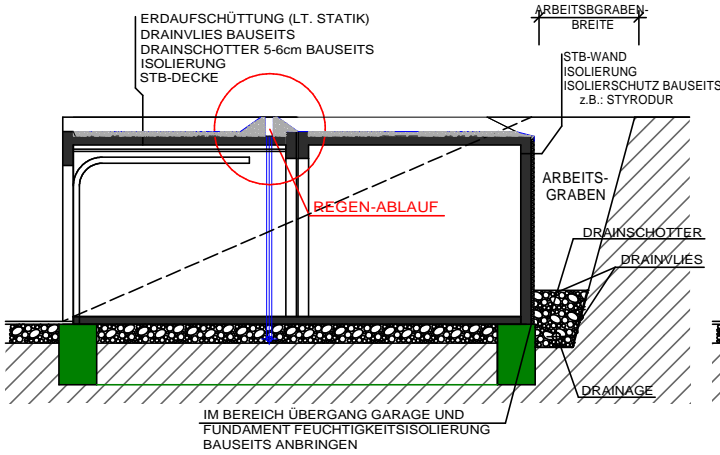


VERSETZUNG UND EINSCHÜTTUNG

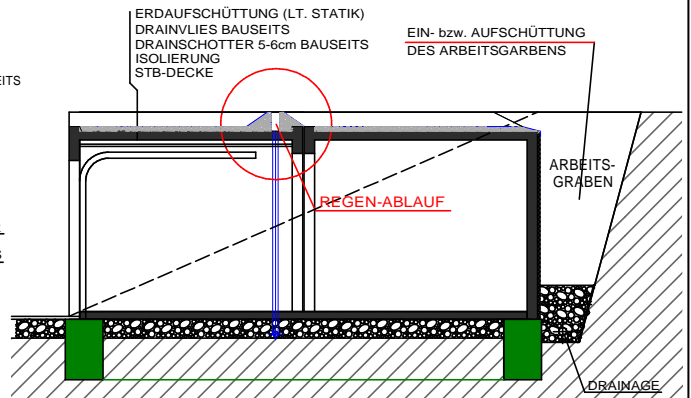
1. ARBEITSSCHRITT

1. GARAGENMODUL(E) INS MÖRTELBETT SETZEN
2. FUGE ZWISCHEN GARAGE UND FUNDAMENT BAUSEITS ISOLIERUNG
3. SEITLICHEN ISOLIERUNGSCHEITZ BAUSEITS ANBRINGEN z.B.: STYRODUR
4. ERSTELLEN DER DRAINAGE IM FUNDAMENTBEREICH
5. ERSTELLEN DER DRAINSCHICHT (ca. 5-6cm) IM DECKENBEREICH
6. ERDAUFSCÜTTUNG IM DECKENBEREICH (LT. STATIK)



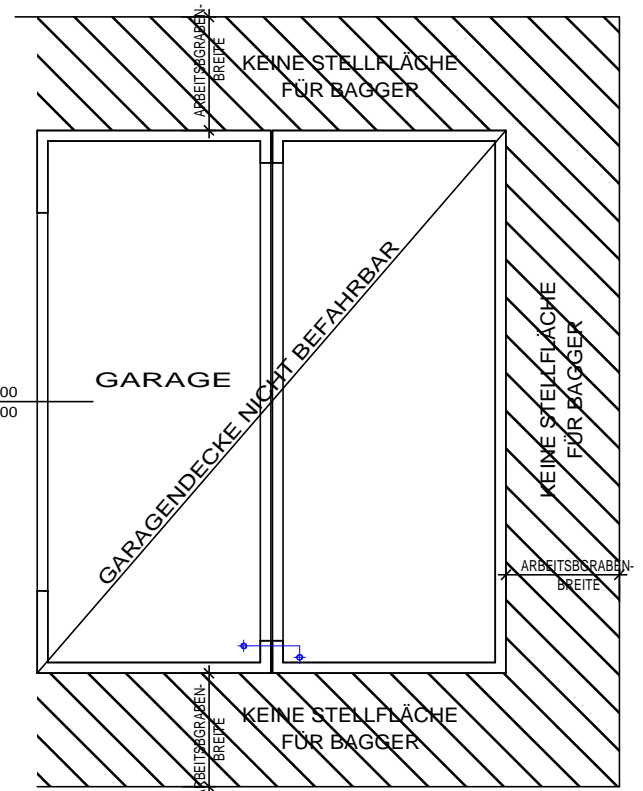
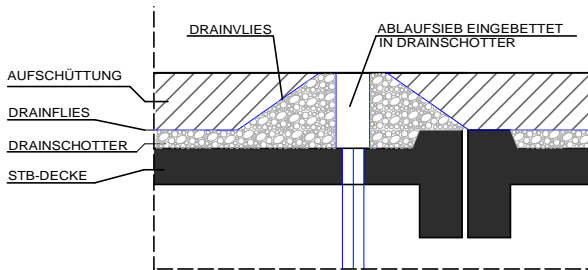
2. ARBEITSSCHRITT

1. RESTLICHE EIN- bzw. AUFSCÜTTUNG MIT NICHT BINDIGEM MATERIAL AUF GEPLANTES NIVEAU



GEFAHREZONE FÜR BAGGER

REGEN - ABLAUF



...BEREICH KEINE STELLFLÄCHE FÜR BAGGER ODER ÄHNLICHEM GERÄT!
(GEBÄUDESCHÄDEN BZW. VERSCHIEBEGEFÄHR DER GARAGENMODULE)



DETAIL
TEILEIN-
GESCHÜTTETE
GARAGE

27.10.2014 A4

