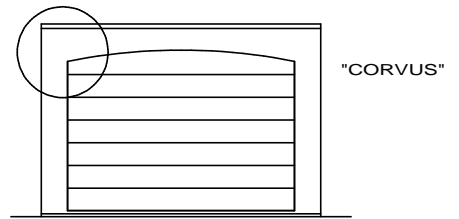
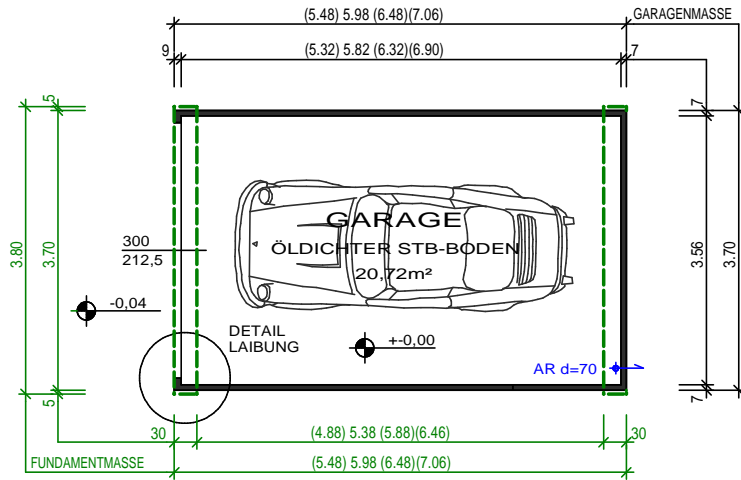


ANSICHT SEITE

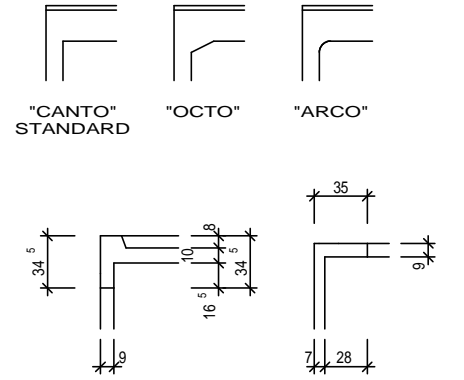


ANSICHT FRONT



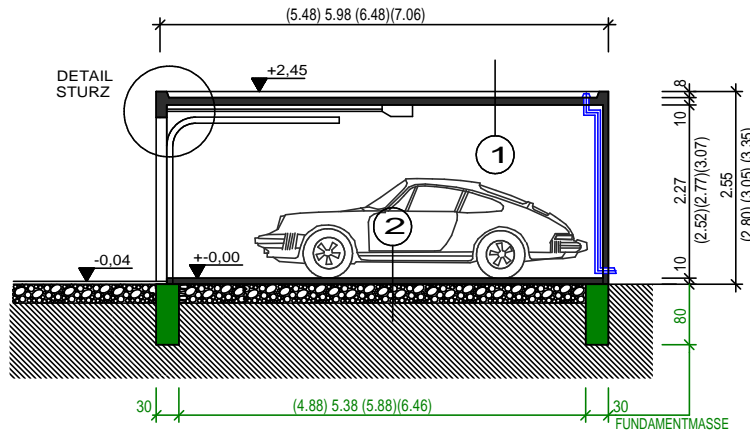
GRUNDRISS

TORÖFFNUNGSTYPEN



DETAIL STURZ

DETAIL LAIBUNG



SCHNITT

LEGENDE:

- STAHLBETON
- BETON BEWEHRT
- REGENWASSER

AUFBAUTEN:

- 1** SCHIEFERBESCHICHTETE BITUMENSCHWEISSBAHN MIT VERSTÄRKTER GEWEBEEINLAGE, STAHLBETONDECKE
- 2** ÖRTLICH HERGESTELLTER, ÖLDICHTER STAHLBETONBODEN MIT ERHÖHTER TÜR- UND TORSCHWELLE, ROLLIERUNG, GEWACHSENER BODEN

WANDSTÄRKEN

VORDERWAND: 9cm (STANDARD) oder 14cm  
 SEITENWAND: 7cm (STANDARD), 9cm oder 14cm  
 RÜCKWAND: 7cm (STANDARD), 9cm oder 14cm

BEI STATISCH BEDINGTEN WANDVERSTÄRKUNGEN (z.B.: TEILWEISE ERDEINSCHÜTTUNG) ERHÖHEN SICH DEMENTSPRECHEND DIE AUSSENABMESSUNGEN! (INNENABMESSUNGEN SIND FIXMASSE)

GARAGENHÖHE und max.TORHÖHE

TORHÖHE	GARAGENHÖHE			
	255cm	280cm	305cm	335cm
212,5cm	X			
237,5cm		X		
262,5cm			X	
287,5cm				X

GEWICHT IN TONNEN  
 GARAGENBREITE 370cm  
 GEWICHTSBERECHNUNG MIT STANDARDWANDSTÄRKEN UND EINTEILIGER AUSFÜHRUNG

GARAGENLÄNGE	GARAGENHÖHE				
	255cm	280cm	305cm	335cm	
548cm	OHNE BODEN	12,8	13,7	14,5	15,6
	MIT BODEN	x	x	x	x
598cm	OHNE BODEN	13,7	14,7	15,6	16,7
	MIT BODEN	x	x	x	x
648cm	OHNE BODEN	14,8	15,8	16,8	18,0
	MIT BODEN	x	x	x	x
706cm	OHNE BODEN	15,9	17,0	18,0	19,2
	MIT BODEN	x	x	x	x



B 3260  ÖNORM GEPRÜFT	RAUMMODULE  Z-2.3.15-14-8792 BAUCERT	FERTIGGARAGEN- SYSTEME CARPORTS  1661-CPR-0244 EN 13978-1 ÖNORM B 3260	<b>TYPENBLATT                  MODELLREIHE                  "NORMA"                  BREITE = 370cm</b>	 FERTIGGARAGEN - RAUMMODULE SCHNAUER RAUMZELLENBAU GMBH & CO KG 3500 Krems, Hafenstraße 57, Tel. 02732/888-0, Fax 888-17
			11.09.2014      A4, M=1/100	